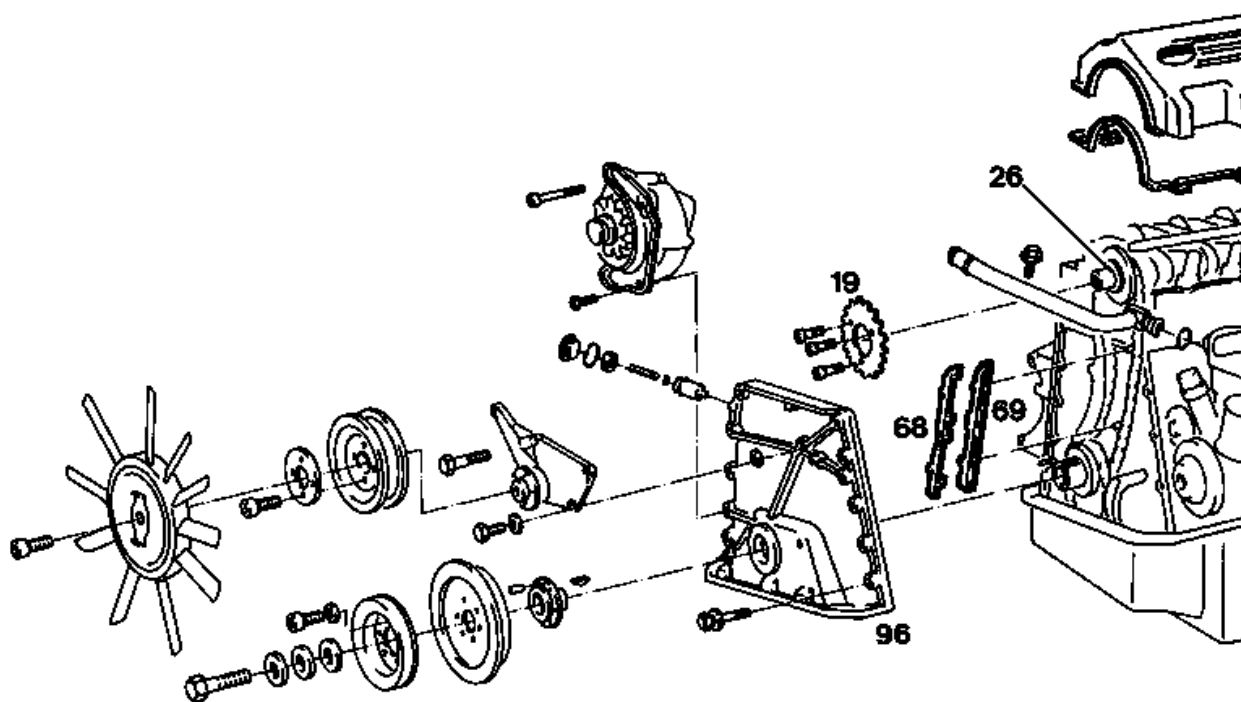


Vorausgegangene Arbeit:
Zylinderkopfhaube ausgebaut (01-0500).

Arbeits-Nr. der Arbeitstexte und Arbeitswerte bzw. Standardtexte und Richtzeiten

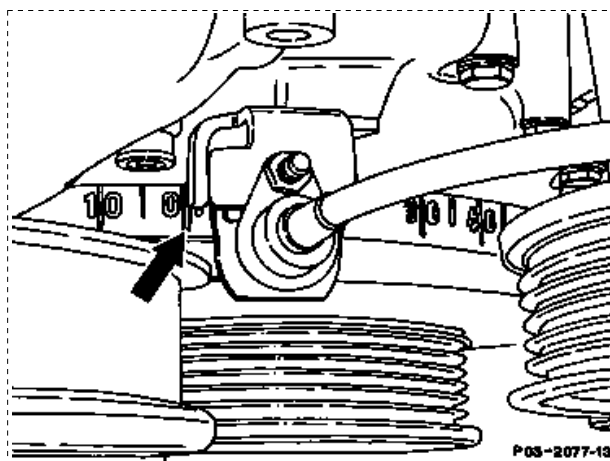


P05-0118-07A

Kolben des 1. Zylinders	auf OT stellen (Ziffer 1).
Steuergehäusedeckel (96)	aus-, einbauen (01 - 2100).
Nockenwellenrad (19) zur Nockenwelle (26)	markieren, ab- und anmontieren (05-2200).
Führungsschiene (68, 69)	aus-, einbauen (Ziffer 5).

Aus-, Einbauen

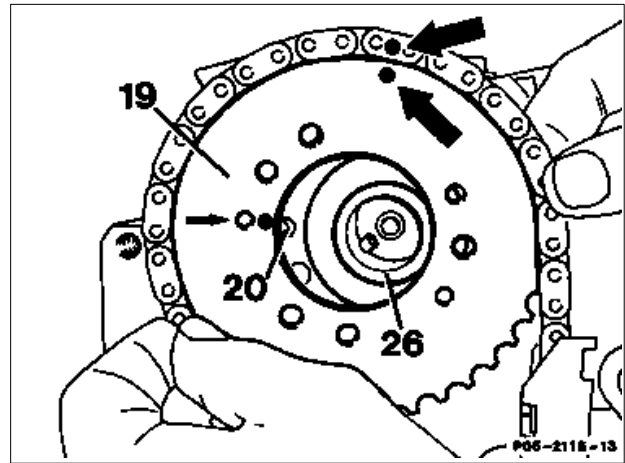
- 1 Kolben des 1. Zylinders auf OT stellen (Pfeil).
- 2 Steuergehäusedeckel ausbauen (01 - 2100).



3 Nockenwellenrad zur Nockenwelle markieren (Pfeile)

4 Nockenwellenrad ausbauen (05-2200).

20 Fixierstift
26 Nockenwelle



5 Haltenasen in Pfeilrichtung ausklipsen und Führungsschiene (68a) ausbauen.

Einbau in umgekehrter Reihenfolge.

